

DES!GNTALO


Graafinen ohjeisto

versio 2.0



Graafinen ohjeisto

Yleistä	03
Logo	04
Logon käyttö	05
Värit	06
Typografia	07
Esimerkkejä lomakkeista	8–10

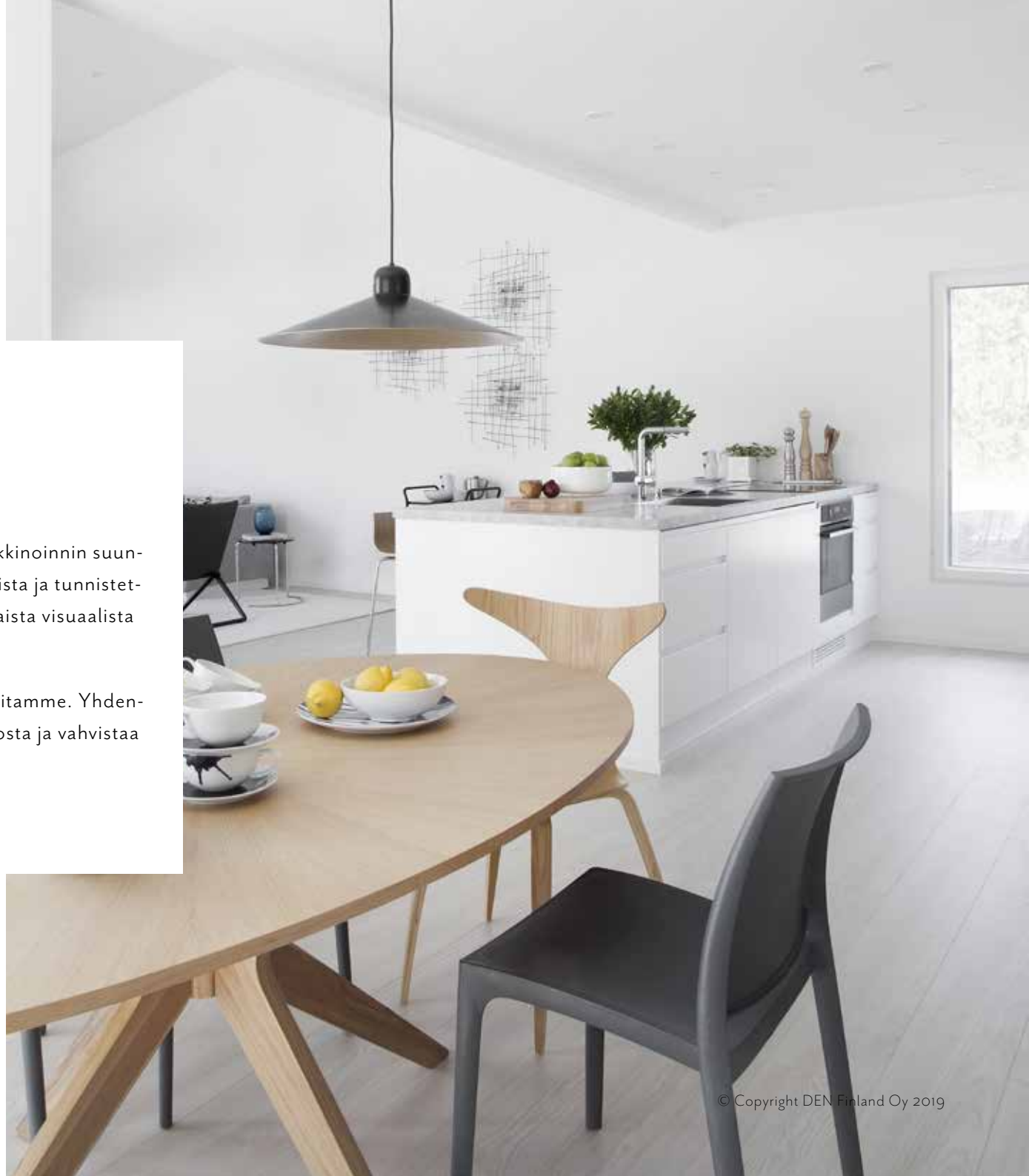




Graafinen ohjeisto on markkinoinnin työkalu

Tämä graafinen ohjeisto on työkalu Desigtalon markkinoinnin suunnittelijoille ja toteuttajille. Rakennamme yhdenmukaista ja tunnistettavaa Desigtalo-brändiä käyttämällä ohjeiston mukaista visuaalista ilmettä ja noudattamalla ohjeistusta.

Johdonmukainen viestintä tukee liiketoimintatavoitteitamme. Yhdenmukaisena toistuva ilme kertoo vahvasta organisaatiosta ja vahvistaa mielikuvaa laadukkaasta Desigtalo-brändistä.



DES!GNTALO

DES!GNTALO

DES!GNTALO

DES!GNTALO

Kupari folioituna (viiteellinen kuva)



Designtalon logo

Logoa käytetään yleisimmin mustana valkoisella pohjalla.

Logoa voidaan käyttää myös valkoisena mustalla/kuparinvärisellä/tummalla pohjalla.

Lisäksi logoa voidaan käyttää folioituna kuparin sävyyn (esim. käyntikortit, pakkaukset, katalogien kannot). Foliointi on tekniikka, jossa painotuotteen pintaan kiinnitetään metalli- tai värikalvo (Designtalon painotuotteissa kuparinvärisen metallikalvo).

Logon turva-alue

Logon ympärille täytyy aina jättää tyhjää tilaa, johon ei sijoiteta tekstiä eikä muita elementtejä. Turva-alueen leveys logon ympärillä on sama kuin logon x-korkeus.

⊘ **DES!GNTALO**



⊘ **DESIGNTALO**

⊘ **DES!GNTALO**

⊘ **DES!GNTALO**

DES!GNTALO

DES!GNTALO

DES!GNTALO

DES!GNTALO


Ei näin

- 1 Logoa ei saa venyttää vaan sitä on käytettävä originaaliteoston mittasuhteissa.
- 2 Logon taustalla olevan kuvan tulee aina olla selkeä ja rauhallinen. Logoa ei pidä myöskään käyttää Designtalon värimaailmaan kuulumattoman taustan päällä.
- 3 Logoa on aina käytettävä alkuperäisessä muodossa: sitä ei saa kirjoittaa itse.
- 4 Logon väriä ei saa muuttaa.
- 5 Logoa ei saa kääntää, sitä tulee käyttää aina suorassa.

Vaan näin

- 1 Logoa käytetään valkoisena tummien taustojen ja tummasävyisten ja selkeiden kuvien päällä.
- 2 Mustaa logoa käytetään valkoisella ja vaaleilla taustoilla.
- 3 Logoa käytetään kuparinvärisenä ainoastaan folioituna.

ENSISIJAISET PÄÄVÄRIT



Musta painettuna

PANTONE

PANTONE BLACK 6 U

CMYK C50 M40 Y40 K100

HUOM! Sanomalehtiaineistossa

CMYK Co Mo Yo K100

Musta näytöllä

RGB

Ro Go Bo

HEX/HTML

101820



Valkoinen



Kupari painettuna

PANTONE Metalliväri

PANTONE 10144 C

Ellei metalliväri sovellu

PANTONE 722 C

CMYK C2 M50 Y76 K13

HUOM! Sanomalehtiaineistossa

CMYK Co M45 Y90 K13

Kupari näytöllä

RGB

R190 G122 B71

HEX/HTML

BE7A47

Kupari folioituna

FOLIOINTI

API 5298 PANACHE COPPER

Visuaalisen identiteetin päävärit

Design-talon värimaailman päävärit ovat musta, valkoinen ja kupari. On tärkeää, että määritellyt väriarvoja noudatetaan ja toistetaan tarkasti.

Muista, että painettu väri vaihtelee riippuen millä tekniikalla ja millaiselle materiaalille pinta on painettu.

Huom! Koska tämä esitys on PDF-formaatissa, värit eivät toistu kuten lopullisissa tuotteissa.

SEKUNDÄÄRISET VÄRIT



Musta 70 % sävy

Musta 40 % sävy

Musta 10 % sävy



Kupari 70 % sävy

Kupari 40 % sävy

Kupari 10 % sävy

OTSIKOT / VÄLIOTSIKOT

Mr Eaves Sans Light 123456789

Mr Eaves Sans Book 123456789

Mr Eaves Sans Bold 123456789

Mr Eaves Sans Heavy 1234567

LEIPÄTEKSTI

Mr Eaves Sans Book Lorem ipsum dolor sit amet, consectetur adipiscing elit, sed do eiusmod tempor incididunt ut labore et dolore magna aliqua.

Mr Eaves Book Lorem ipsum dolor sit amet, consectetur adipiscing elit, sed do eiusmod tempor incididunt ut labore et dolore magna aliqua.

TEHOSTETEKSTIT (esim. lainaukset, intro- ja kuvatestit)

Mrs Eaves Roman

Mrs Eaves Italic

Mrs Eaves Bold

Mrs Eaves Bold Italic

Mrs Eaves Roman lorem ipsum dolor sit amet, consectetur adipiscing elit, sed do eiusmod tempor incididunt ut labore et.

Lorem ipsum dolor sit amet, consectetur adipiscing elit, sed do eiusmod tempor incididunt ut labore et dolore magna aliqua.

Typografia

Designtalon ensisijaiset kirjaintyypit ovat Mr Eaves sekä Mrs Eaves Roman kirjasinperheet. Molemmat kirjaset löytyy Adobe Font -palvelusta.

Mr Eaves on Designtalon ensisijainen kirjasin ja sen eri leikkauksia voidaan käyttää otsikoissa ja väliotsikoissa. Leipätekstissä käytetään Mr Eaves Light ja Book leikkauksia.

Mrs Eaves kirjainta käytetään elävöittämään ja korostamaan taittoja esimerkiksi lainauksissa, intro- ja kuvateksteissä.

Korvaavana kirjaimena Mr Eavesille mm. Word-asiakirjoissa ja PPT-esityksissä on googlefont **Work Sans**. Kirjasinperheen voi ladata veloituksetta: <https://fonts.google.com/specimen/Work+Sans>

OTSIKOT / VÄLIOTSIKOT

Work Sans Light 123456789

Work Sans Regular 123456789

Work Sans Bold 123456789

Work Sans Extra Bold 1234567

LEIPÄTEKSTI

Work Sans Regular Lorem ipsum dolor sit amet, consectetur adipiscing elit, sed do eiusmod tempor incididunt ut labore et dolore magna aliqua. Work Sans Regular Lorem ipsum dolor sit amet, consectetur adipiscing elit.

Esimerkkejä lomakkeista

1 KÄYNTIKORTTI



Kupari painettuna CMYK-väreillä

C2 M50 Y76 K13

Musta teksti ja DEN painettuna

Co Mo Yo K100



Kupari NIMI painettuna CMYK-väreillä

C2 M50 Y76 K13

Mustat tekstit painettuna

Co Mo Yo K100

Musta Designtalo logo painettuna

Rich black: C50 M40 Y40 K100

Esimerkkejä lomakkeista

2 WORD-LOMAKEPOHJA

DESIGN TALO

p.kk. vuosi

Pääotsikko Mr Eaves Mod Reg 25 pt

Leipäteksti Mr Eaves Mod Book 12pt. Lorem ipsum dolor sit amet, consectetur adipiscing elit. Pellentesque pretium sagittis nisl non luctus. Morbi viverra quam nibh, non blandit sem egestas et. Morbi posuere placerat erat laoreet pharetra. Fusce ullamcorper, nunc id interdum cursus, metus sapien pharetra mi, quis pellentesque sem nisi in massa. Nulla posuere nisl nec velit gravida vestibulum. Nulla sed sodales dui. Sed a ante lacinia, dictum magna in, aliquam ante. Maecenas eu ante sed felis gravida aliquet et sed neque. Quisque ac mi laoreet, elementum neque ut, tincidunt odio. Vestibulum eget urna at metus egestas maximus et vitae purus. Nullam rutrum pellentesque ex, sit amet fringilla leo sagittis non. Vestibulum condimentum interdum dolor, sed consequat augue facilisis sit amet. Aliquam vehicula dapibus lacinia. Nullam condimentum velit id ex sagittis, ut dictum quam blandit.

Väliotsikko Mr Eaves Mod Bold 14 pt

Leipäteksti Mr Eaves Mod Book 12pt. Maecenas scelerisque lacinia risus eu hendrerit. In et dolor vulputate, elementum nunc eu, laoreet sem. Quisque congue purus sed est feugiat fermentum. Duis molestie sem mi, id iaculis lacus porttitor scelerisque. Nam fermentum placerat libero vitae dapibus. Sed ultricies ex neque, a porttitor enim condimentum ut. Nam luctus nec arcu vitae laoreet. Aliquam eu augue tincidunt, accumsan leo vitae, fermentum mauris.

Etiam semper volutpat blandit. Pellentesque habitant morbi tristique senectus et netus et malesuada fames ac turpis egestas. Proin ut massa justo. Nunc hendrerit mollis accumsan. Pellentesque aliquam massa nec risus porta euismod. Nulla magna leo, commodo vitae nulla vitae, convallis consequat lorem. Fusce vel nisl id urna consectetur cursus. Phasellus eu tortor in mauris vestibulum elementum sit amet eget mauris. Nullam tincidunt tincidunt lacus eu ultrices. Donec non metus lacinia, mattis dolor sed, aliquam ex. Donec luctus neque iaculis felis porttitor sodales.

Väliotsikko Mr Eaves Mod Bold 14 pt

Leipäteksti Mr Eaves Mod Book 12pt. Maecenas scelerisque lacinia risus eu hendrerit. In et dolor vulputate, elementum nunc eu, laoreet sem. Quisque congue purus sed est feugiat fermentum. Duis molestie sem mi, id iaculis lacus porttitor scelerisque. Nam fermentum placerat libero vitae dapibus. Sed ultricies ex neque, a porttitor enim condimentum ut. Nam luctus nec arcu vitae laoreet. Aliquam eu augue tincidunt, accumsan leo vitae, fermentum mauris. Etiam semper volutpat blandit. Pellentesque habitant morbi tristique senectus et netus et malesuada fames ac turpis egestas. Proin ut massa justo. Nunc hendrerit mollis accumsan. Pellentesque aliquam massa nec risus porta euismod. Nulla magna leo, commodo vitae nulla vitae, convallis consequat lorem. Fusce vel nisl id urna consectetur cursus.

 designtalo.fi

no other
DEN

Esimerkkejä lomakkeista

3 POWERPOINT-POHJAT

Lisää otsikko napsauttamalla.
Otsikko maksimissaan kahdelle riville.

DESIGNTALO

Pääotsikko / Ohje käyttäjälle

- Lisää vasemman sädän tähän. Tämä on leipäteksti.
- Tämä on ensimmäisen sisennyksen teksti
 - Sisennyksen määrä on kaksi
- Kohdasta "uusi dia/new slide" voit valita, käytettävän diaohjan.
- Kuvallista välikäsi voi käyttää tauottamaan esitystä ja korostamaan tärkeitä osia. Liitettävät kuvat tiedostokoko vaikuttaa esityksen tiedostokoko.

DESIGNTALO

Graafit esityksessä

- Esitelmä tuodut tai Powerpointissa rakennetut graafit värityvät automaattisesti DesignTalon värien mukaan.
- Kuvakappaleiden tuote ja graafit ei voi muuttaa.

Chart Title

Group	Bar 1	Bar 2	Bar 3	Bar 4
Tampere 1	40	25	20	25
Tampere 2	45	25	20	25
Tampere 3	35	25	20	25

DESIGNTALO

Tämä asia on erityisen tärkeä – siksi se on nostettu omaksi kalvoksi.

Kuvan vaihto: klikkaa oikean puoleista hiirinäppäintä kuvan päällä "change picture"

Kiitos mielenkiinnostasi!

DESIGNTALO

DESIGNTALO

desigtalo.fi

Desigtalo Studio / Den Finland Oy
Pakkalankuja 7, 01510 Vantaa
Puhelin 0207 463 940